

RESUMEN CLASE PUBLICA

Decíamos en esas charlas que difundimos, entre otros lugares, en una audiencia pública en el Congreso, en la vía pública y en diversas universidades:

[...] Compañero 2: La búsqueda de evidencias de una probable manipulación de datos puede realizarse de diferentes maneras. Podemos comparar los resultados del IPC – GBA con los de la encuesta de supermercados del INDEC.

Existe una relación o vínculo muy importante entre los resultados de la encuesta de supermercados y el IPC.

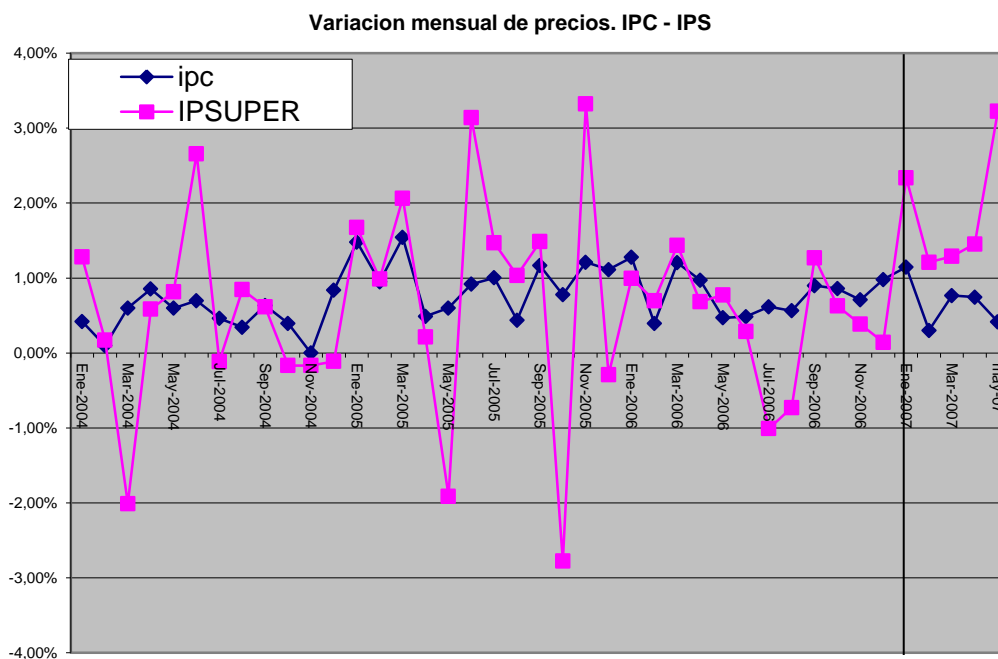
Esa relación se debe a que en la estimación de las ventas a precios constantes (cantidades) y los precios implícitos, se utiliza como principal insumo los precios relevados en supermercados por parte del IPC.

En efecto, las ventas a precios constantes se obtienen aplicando a las ventas a precios corrientes un índice referido a la evolución de los precios de un conjunto representativo de bienes. Ese índice de precios se ha elaborado con la información relevada en los supermercados por el IPC.

Compañero 1: Hay que tener en cuenta algunas diferencias en la medición de los dos índices. Por ejemplo mientras que el IPC es representativo del consumo de los hogares del GBA en un caso y del resto del país en su versión ampliada; el Índice de Precios de los Supermercado se refiere al gasto realizado en los supermercados de todo el país.

Compañero 2: Pero más allá de las consideraciones de cobertura geográfica, se debería esperar un importante grado de coherencia en el compartimiento de las series de INDICE DE PRECIOS DE SUPERMERCADOS y el IPC,

Compañero 1: Veamos cómo dan estos dos índices a través de varios relevamientos.

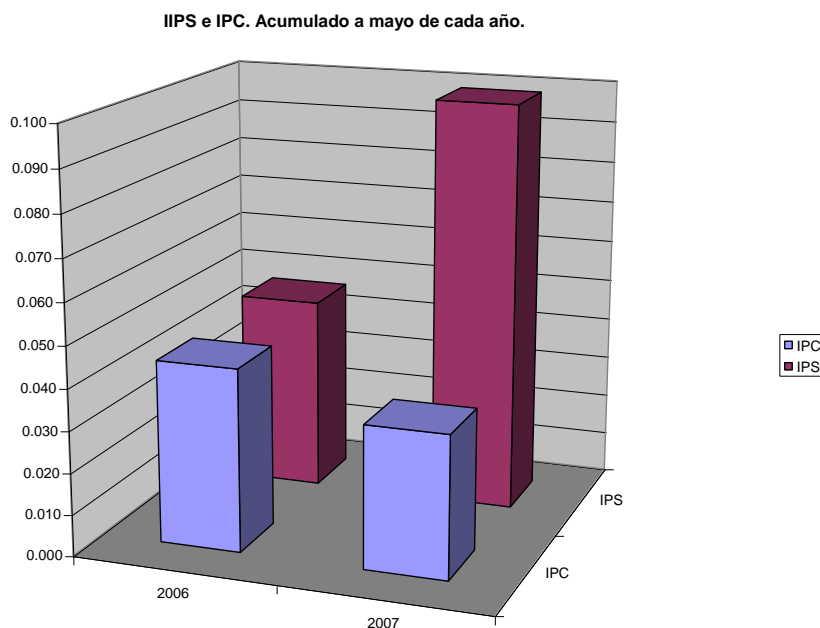


Sigue compañera 1: Si se observa la evolución mensual de los precios de ambos índices se advierte desde 2004 un comportamiento similar, aunque con mayor volatilidad para el caso del IIPS.

Sin embargo, a partir de Enero de 2007 el IPC se manifiesta con una tendencia a la baja; mientras que el Índice de Precios de Supermercados sube; produciendo una brecha entre uno y otro índice no verificada anteriormente.

Compañero 3: ¿uno sube y otro baja?

Compañero 2: Si, Si consideramos la variación de precios acumulada desde Enero a Mayo de 2006 y 2007, observamos que en 2006 los índices presentaron una variación similar; mientras que en 2007 el Índice de Precios de Supermercados alcanza el valor de 10% y el IPC el 3.5%.



Compañero 1: Ahora bien tengamos en cuenta que sea por el desconocimiento del circuito de la información interna del INDEC o por negligencia de otro tipo, la información que le fue provista al área encargada de calcular los índices de precios y cantidades de supermercados parecería coincidente en gran medida con la relevada en campo por el IPC, en periodo enero-mayo de 2007.

Pero las inconsistencias del periodo enero-mayo fueron corregidas en el mes de junio, usándose a partir de allí la misma base de datos del IPC manipulado.

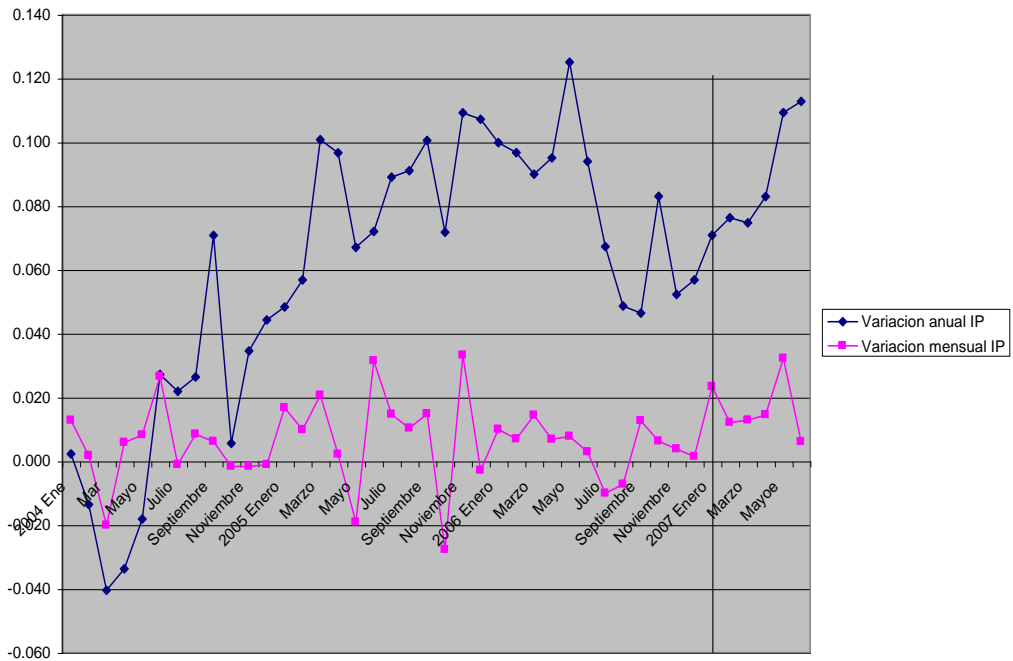
Compañero 3: a ver si entiendo bien. ¿Hasta mayo el índice de precios de supermercado usó una base de datos del IPC que pareciera no estar retokada?

Compañero 1: algo así, no lo podemos afirmar pero los números nos indican que algo así sucedió, mientras que para la publicación del IPC – GBA se presume una manipulación de los precios, no es así para el caso del INDICE DE PRECIOS DE SUPERMERCADOS.

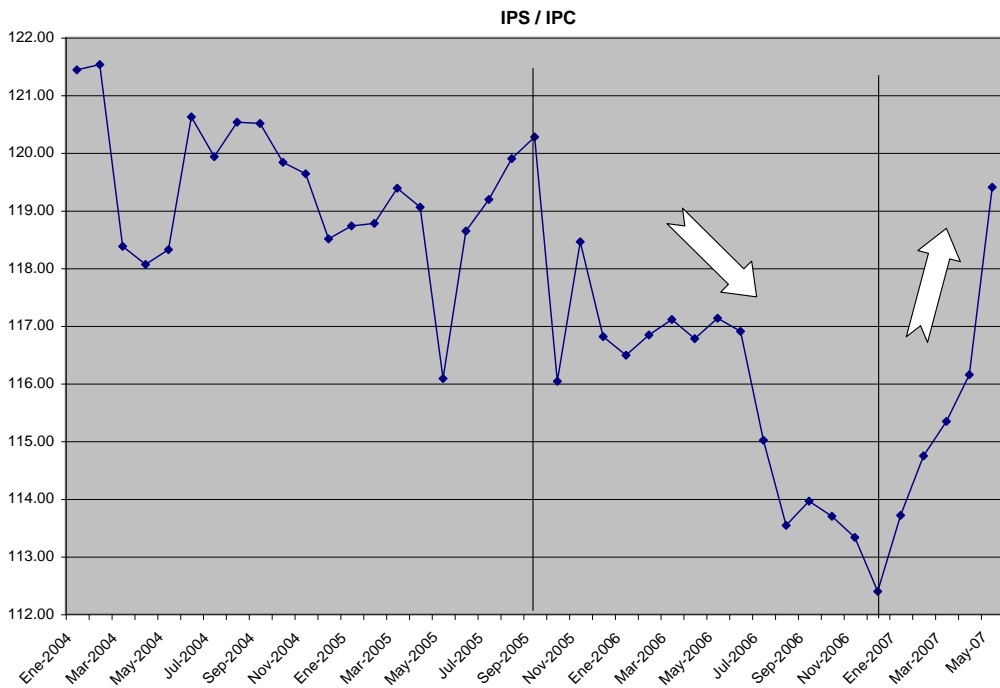
Sin embargo, a partir de junio algo sucedió No habría ninguna explicación económica que explicara tal situación más que la que estamos detallando.

Compañero 2: De esta manera se puede observar cómo en Junio se produce una importante caída en la **evolución mensual** del Índice de Precios a Supermercados y una disminución en la aceleración de la **variación anual** del Índice.

Variación anual y mensual. IPIs



Compañero 1: Para que quede más claro. Si se considera la evolución anual de ambos índices y se construye el cociente Índice Precios Supermercados / IPC, se puede observar claramente un cambio de tendencia abrupto a partir de la asunción de la interventora Paglieri



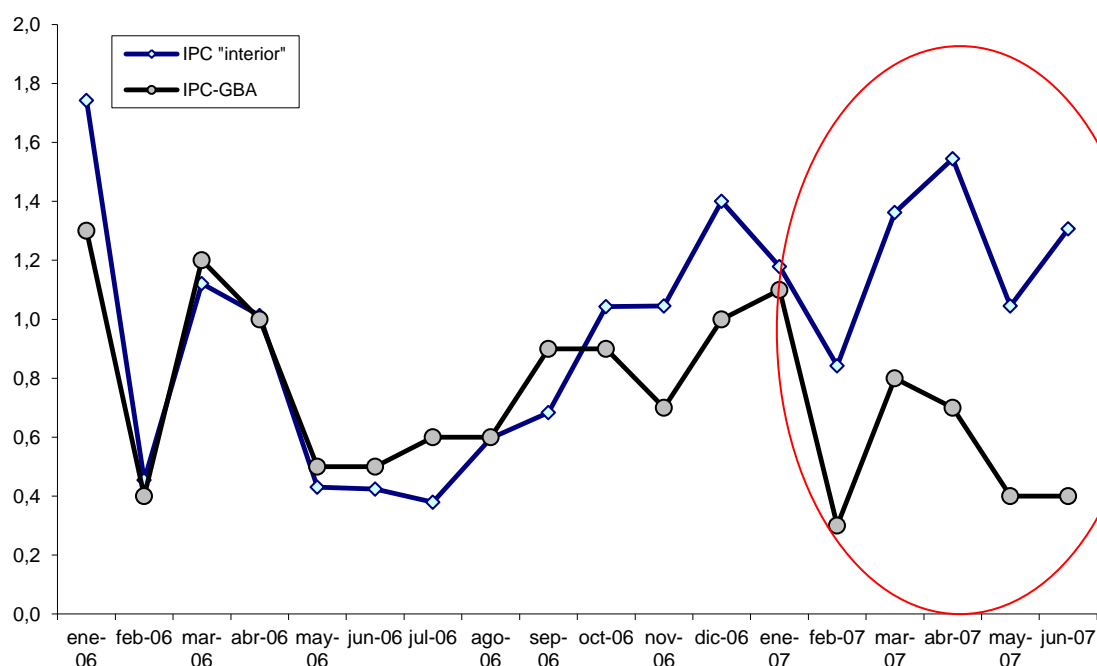
Compañero 3: *aja, cuando uno sube el otro baja, o sea que la relación precios de supermercado /precios al consumidor venía en baja y ahora viene en alza...Qué barbaridad, ¿no? Parecería que Uds. tienen razón, pero.... es sólo una comparación.*

Compañero 2: *Bueno, para seguir llenándonos de razones, le digo algo más. Los diarios ya han aprendido de la clase pasada y mire la diferencia grosera que se empieza a observar a partir que el gobierno coloca a una nueva directora del área en de enero de de este año, comparando como evoluciona la inflación del Gran Buenos Aires contra la que se registra en el resto de las provincias.*

Lo que hacemos es extraer los datos de la provincia de Buenos Aires y los de Capital Federal del índice nacional. Al hacer esto, estaremos sacándole involuntariamente los guarismos del resto de las localidades de la provincia de Buenos Aires que se relevan, esto es así ya que los comunicados del INDEC no permiten discriminarlas. Sin embargo, consideramos que los resultados no se verán alterados en casi nada, y tendremos la comparación entre el IPC tradicional y el de un combinado del resto de las provincias mencionadas.

Para construir el índice de precios del "interior", ponderaremos las variaciones de precios de las provincias respetando las proporciones en las que participan, según el INDEC, en el índice nacional. [...]

Evolución de la inflación mensual: IPC-GBA vs IPC del resto de las provincias

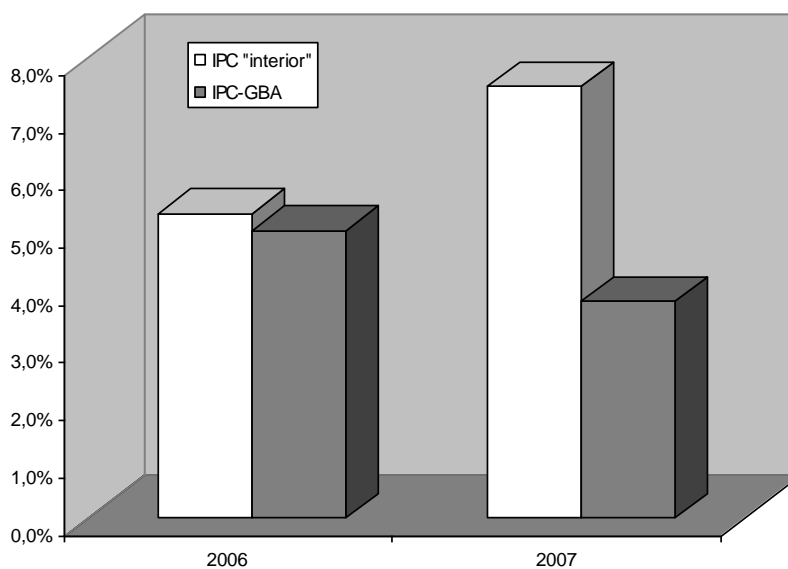


Sigue compañera 2: *De este modo reconstruimos la serie de precios de provincias y la comparamos con la del IPC tradicional, mes a mes, en el período 2006-2007.*

Se aprecia claramente como las series corrieron bastante parejas hasta que la intervención se atrincheró en el IPC-GBA, momento a partir del cual se genera una brecha llamativa que en esta coyuntura es inexplicable económicamente.

Compañero 1: *Esto se traduce en una dinámica de inflación acumulada que comparando año con año produce el siguiente grafico al cual no hay que agregarle ninguna palabra*

Inflación acumulada hasta Junio, IPC-GBA vs. Resto de las provincias del índice nacional, 2006-2007



(Sigue Compañero 1) *Hasta Junio de cada año tenemos una inflación acumulada incomprensible. En 2006, el "interior" acusaba un crecimiento del IPC del 5,3%, apenas si superior al 5,0% del GBA. Cuando vemos lo que está pasando hasta Junio de 2007, los respectivos datos son 7,5 y 3,8: El dato del resto de las provincias duplica al de GBA. Esto estaría sucediendo porque las direcciones provinciales no se han hecho eco en todos sus términos de los retokes del IPC del GBA. [...]*